

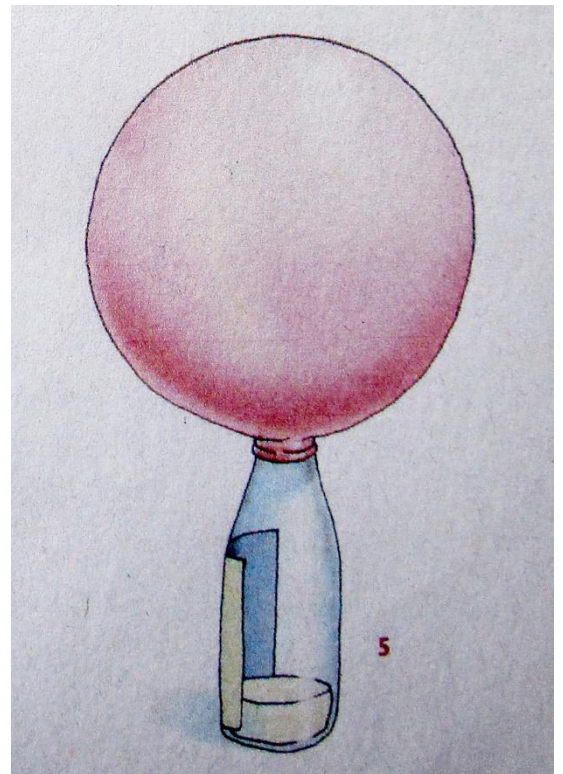
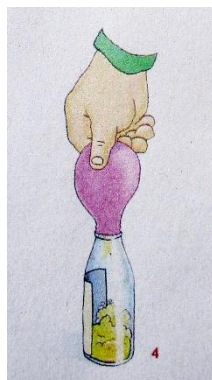
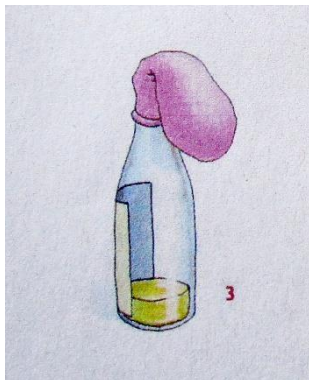

Forschertipp: Ballonzauber

Was du benötigst:

-1 kleine Flasche, 1 Luftballon, 1 Tüte Backpulver, Tafelessig

So wird es gemacht:

- Gib zwei Fingerbreit **Essig** in die Flasche
- Fülle das **Backpulver** in den **Ballon**
- Stülpe den Ballon über die **Öffnung der Flasche**
- Richte den Ballon auf und lasse das Backpulver **in die Flasche** fallen



→ In der Flasche **sprudelt** es kräftig und es bilden sich Schaumblasen

→ Durch das entstehende Gas beginnt er Ballon **zu wachsen!**